

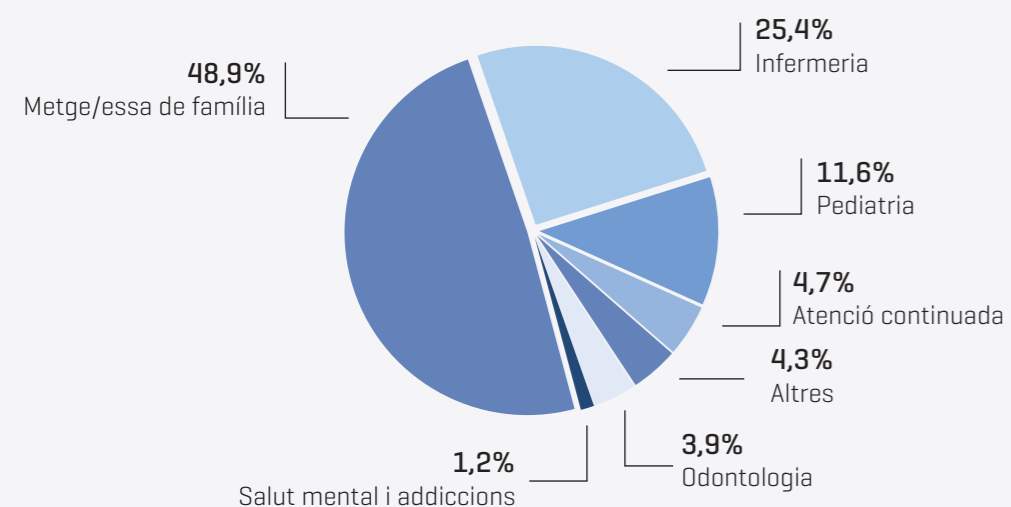
Satisfacció dels usuaris – Enquesta PLAENSA



Central de Resultats [CatSalut]

Les EBA destaquen en farmàcia, urgències i hospitalitzacions evitables. L'impacte econòmic d'estalvi potencial de les EBA s'estima d'entre 150,5 i 171 M€ (si SISCAT tingués les mitjanes d'ACEBA en aquests indicadors i no hi haguessin diferències poblacionals).

1.378.368 visites i/o consultes ateses



TIC

Ús de les plataformes virtuals, xarxes socials i nous projectes en marxa



Formació i Recerca

- 300** Activitats formatives internes i externes
- 130** Comunicacions i/o pòsters a jornades i congressos
- 73** Participacions en assaigs clínics i estudis d'investigació
- 8** Publicacions científiques
- 10** Reconeixements en els àmbits clínic, comunitari, qualitat, TIC i compromís social

XIX Jornades ACEBA "Sanitat pública amb valor afegit"

26 de novembre, Tarragona  
Organitza: Muralles Salut



Un espai de relació i de coneixement a l'entorn de l'Atenció Primària que posa de relleu tot allò que fem els professionals sanitaris per aportar valor en la gestió i millores per a la salut de la població.



Unitat Docent ACEBA (UDACEBA)  
Unitat Docent Multiprofessional d'Atenció Familiar i Comunitària Aceba

Curs 2014 - 2015

- 18 residents de Medicina de Família i Comunitària
- 2 residents d'Infermeria Familiar i Comunitària
- 19 tutors/es acreditats de Medicina de Família
- 10 tutors/es acreditats d'Infermeria de Família

www.udaceba.cat

Revista FERSALUT

Publicació bimensual gratuïta promoguda per ACEBA amb l'objectiu de prevenir malalties, d'impulsar l'autocura i promoure els bons hàbits de la població



EAP Albera Salut

www.alberasalut.cat http://alberasalut.blogspot.com.es  
Twitter: @alberasalut Facebook: alberasalut

EAP Alt Camp Oest

www.absaco.org

EAP Dreta Eixample

www.eapdretaeixample.cat Twitter: @caprogerflor

EAP Osona Sud-Alt Congost

www.ebacentelles.cat Facebook: CAPCentelles

EAP Poble Sec

www.caplshortes.cat  
Twitter: @CAPLesHortes Facebook: CAP-Les-Hortes

EAP Sardenya

www.eapsardenya.cat  
Twitter: @eapsardenya Facebook: eapsardenyabcn

EAP Sarrià i Vallplasa

www.capsarria.com

EAP Vallcarca-Sant Gervasi

www.aprimariavsg.com www.consultajove.net  
Twitter: @aprimariavsg Youtube: apimariavsg  
Facebook: Atenció Primària Vallcarca - Sant Gervasi

EAP Vic

www.eapvic.org LinkedIn: Eap Vic  
Twitter: @EAPVIC Facebook: Eap Vic

Muralles Salut

www.murallessalut.cat Facebook: CAPMuralles

PAS

www.pas-org.cat

Pediatria dels Pirineus

www.pediatriadelspirineus.org  
Twitter: @pedpirineus Facebook: Pediatria dels Pirineus



Memòria 2015

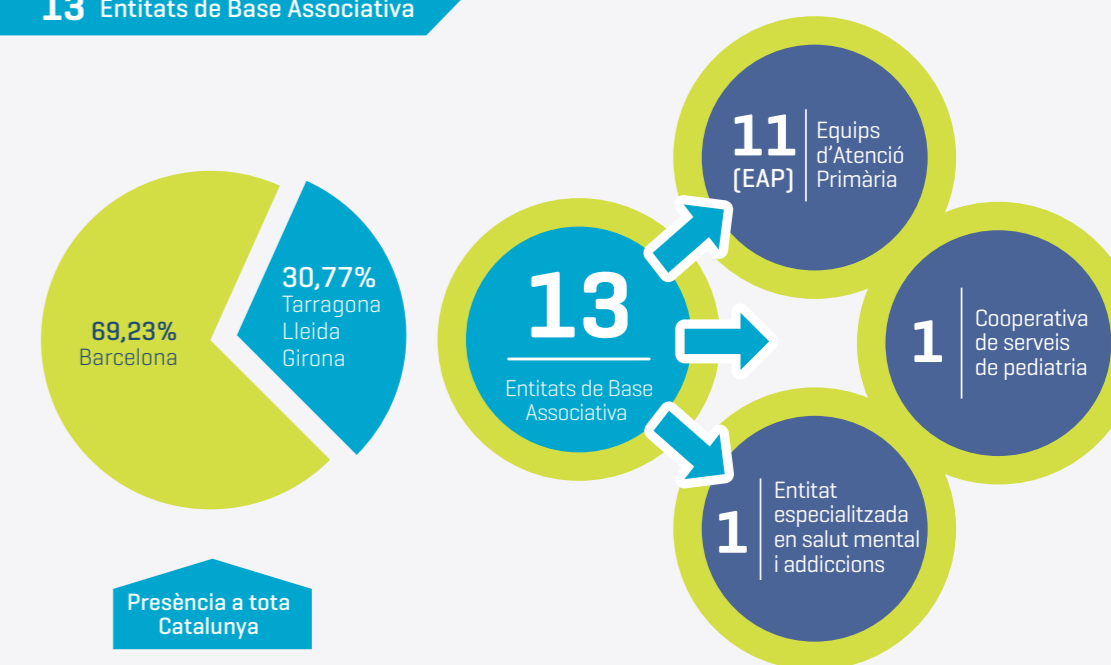
Salut al vostre servei



Associació Catalana d'Entitats de Base Associativa

www.aceba.cat  
Twitter: @ACEBAautogestio

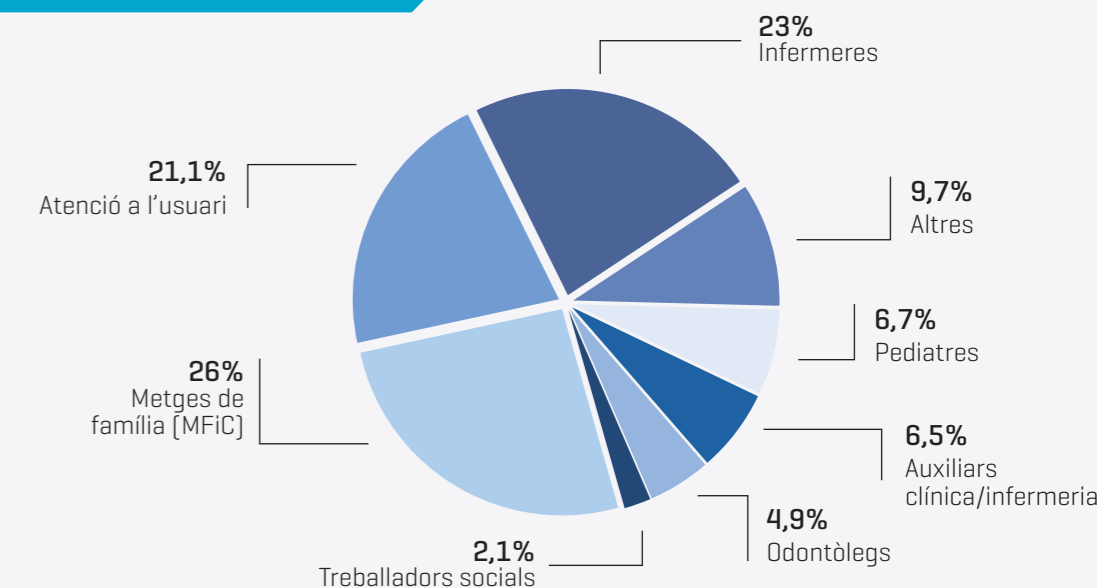
13 Entitats de Base Associativa



Població i Farmàcia

RCA EAPs	263.326 persones	Despesa anual en farmàcia de totes les EBA
Població total de referència	550.915 persones	
Població atesa	193.063 usuaris	
		33M €

535 Professionals de la salut



Compromís social



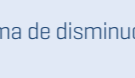
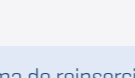
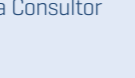
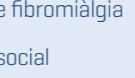

Som garants de la salut. Volem facilitar l'accés a serveis de salut de qualitat a les persones que pateixen problemes i dificultats, perquè tothom disposi d'una bona atenció sanitària.



Les Entitats de Base Associativa (EBA) som proveïdors del Servei Català de la Salut. Prestem serveis de salut públics a la nostra població de referència, designada pel Departament de Salut [CatSalut]

#### RCA (Registre Central de persones Ateses)

Equips d'Atenció Primària i Salut Comunitària	Població assignada	Població atesa
EAP Albera Salut	7.288	5.803
EAP Alt Camp Oest	6.091	5.509
EAP Dreta de l'Eixample	44.942	30.700
EAP Osona Sud – Alt Congost	13.870	13.305
EAP Poble Sec	24.723	18.002
EAP Sardènia	19.221	16.219
EAP Sarrià Vallplasa	45.616	26.925
EAP Vallcarca – Sant Gervasi	56.385	33.990
EAP Vic	24.565	24.113
Muralles Salut	17.813	14.495
Pediatría dels Pirineus	2.812 [0-14 anys]	2.699 [0-14 anys]
<b>TOTAL</b>	<b>263.326</b>	<b>191.760</b>
Salut Mental i Adiccions	Població assignada	Població atesa
Prevenició Assistència i Seguiment (PAS)	287.589 Dóna servei a 11 municipis del Baix Llobregat	1.303
<b>TOTAL RCA ACEBA</b>	<b>550.915</b>	<b>193.063</b>



#### EQUIPS Professionals

	Metges (MFIC)	Pediatría	Odontologia	Infermeria	Auxiliars	T. social	Admin/At. usuari	Altres	TOTAL
EAP Albera Salut	7	1	1	7	2	1	6	2	27
EAP Alt Camp Oest	7	1	2	6	2	1	5	2	26
EAP Dreta Eixample	23	4	3	19	4	2	19	2	76
EAP Osona Sud-Alt Congost	8	3	4	9	11	1	11	7	54
EAP Poble Sec	14	3	2	13	2	1	10	22	67
EAP Sardènia	11	3	1	8	3	1	12	1	40
EAP Sarrià i Vallplasa	20	4	5	17	2	1	11		60
EAP Vallcarca-Sant Gervasi	23	4	4	16	3	1	15	1	67
EAP Vic	13	4	2	12	4		10	7	52
Muralles Salut	10	1,75	2	13	2	1	10,8	3	43,55
PAS	3			3		1	3	5	15
Pediatría dels Pirineus		7							7
<b>TOTAL</b>	<b>139</b>	<b>35,75</b>	<b>26</b>	<b>123</b>	<b>35</b>	<b>11</b>	<b>112,8</b>	<b>52</b>	<b>534,55</b>

#### ACTIVITAT ASSISTENCIAL Visites Ateses

Metges (MFIC)	Pediatría	Odontologia	Infermeria	At. Continuada	T. social	Altres	TOTAL	Acumulada EBA'S
31.884	6.382	2.318	18.577	6.151	744	6.562	<b>72.618</b>	<b>1.088.315,87 €</b>
38.042	4.611	3.539	20.674	4.866	320	131	<b>72.183</b>	<b>1.078.699,02 €</b>
106.178	21.626	8.353	47.603	24.837 ATDOM	1.113	34.346	<b>244.056</b>	<b>7.111.987,76 €</b>
38.480	12.514	9.718	25.446	5.578	436	7.213	<b>99.385</b>	<b>1.995.821,39 €</b>
70.879	19.047	10.998	36.618	15.592	2.065	918	<b>156.117</b>	<b>3.320.198 €</b>
62.199	12.257	2.258	34.393		1.428		<b>112.535</b>	<b>2.967.157,55 €</b>
72.589	12.458	7.258	40.684	645	954		<b>134.588</b>	<b>5.672.400,59 €</b>
127.380	31.500	3.283	39.208		2.744		<b>204.115</b>	<b>7.262.757,37 €</b>
70.510	19.838		53.350				<b>143.698</b>	<b>2.452.002,72 €</b>
53.570	5.740	5.998	29.859		1.793	9.942	<b>106.902</b>	<b>3.039.992 €</b>
							<b>18.402</b>	
	13.769						<b>13.769</b>	
<b>671.711</b>	<b>155.648</b>	<b>53.723</b>	<b>346.412</b>	<b>57.669</b>	<b>11.597</b>	<b>59.112</b>	<b>1.378.368</b>	<b>33.022.174,72 €</b>

#### EAP's

- Anticoagulació oral
- Infiltracions
- Salut mental
- Atenció i serveis comunitaris
- Medicina de família
- Serveis socials
- Atenció a la dona (ASSIR)
- Odontologia [servei públic]
- Suport a les Escoles. PAFES
- Consulta de tabaquisme
- Pediatria
- Taller de fibromiàlgia
- Dermatoscòpia
- Podologia [servei públic]
- Treball social
- Grup d'al·letament
- Psiquiatria Consultor
- Urologia Consultor
- Infermeria
- Psiquiatria [Grup de dol]

#### PAS

- Programa lliure de drogues (alcohol, heroïna, cocaïna, cànnabis, drogues de disseny, tabac i altres)
- Programa de tractament d'adolescents consumidors
- Programa de reinserció
- Programa de manteniment amb metadona
- Programa de treball familiar
- Programa de disminució de danys
- Programa de salut
- Programa de prevenció

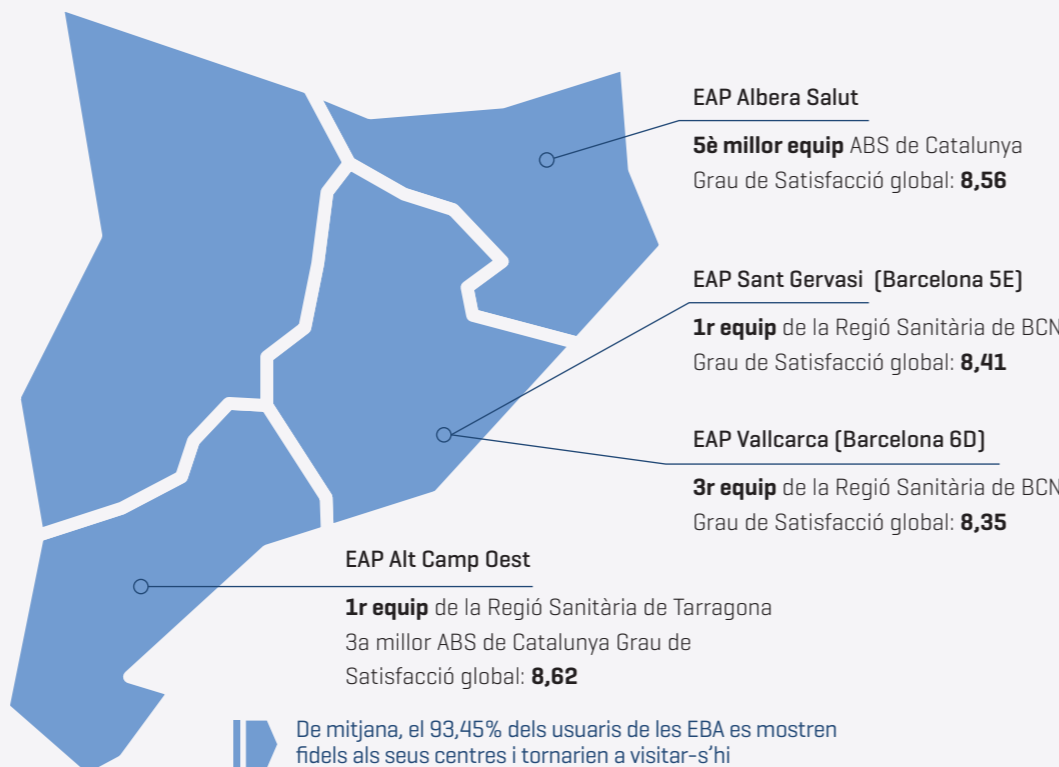
#### Pediatría dels Pirineus

Cobertura pediàtrica a tota la comarca de l'Alt Urgell, incloent tota l'atenció primària i l'atenció especialitzada hospitalària.

#### Satisfacció dels usuaris Enquesta PLAENSA

4 EAPs d'ACEBA es situen entre les 20 primeres ABS de Catalunya

Els usuaris de les EBA **punten** els serveis amb un **notable alt**. Totes **les 11 EBA** que ofereixen serveis d'Atenció Primària assolixen un grau de satisfacció global **per sobre de la mitja** de Catalunya, amb un 8,27 respecte el 7,94 de Catalunya



#### BENCHMARKING Sanitari 3.0

#### Benchmarking

Anàlisi dels Equips d'Atenció Primària d'ACEBA a partir de la Central de Resultats del 2014. Benchmarking d'Atenció Primària.

- La mitjana de les posicions de rànquing dels EAP d'ACEBA és significativament més favorable que les de l'ICS i les de la resta de formes de gestió en conjunt.
- La despesa farmacèutica pública estimada, la taxa d'urgències hospitalàries, i les hospitalitzacions evitables de les ABS d'ACEBA, continuen amb valors molt favorables respecte el SISCAT. Assumint que no hi haguessin diferències poblacionals, l'impacte econòmic d'estalvi potencial, si SISCAT tingués les mitjanes d'ACEBA als tres aspectes anteriors, s'estima entre 150,5 i 171 M€.
- Percentatge d'urgències de nivell 4 i 5 de triatge un 7,7% inferior a SISCAT.
- Mediana de la durada de les IT un 14,8% inferior a SISCAT.
- Intensitat de visites per pacient atès un 16,2% inferior a SISCAT, tant globalment com també en pediatria i en majors de 74 anys.
- El percentatge de població atesa en ATDOM és un 43,5% superior a SISCAT

Informes Benchmarking d'AP a partir de la Central de Resultats dades 2014. Informe Observatori del Sistema de Salut de Catalunya. Central de Resultats. Àmbit Atenció Primària. Dades 2014. Barcelona. Agència de Qualitat i Avaluació Sanitàries de Catalunya. Departament de Salut. Generalitat de Catalunya. Juny 2015

#### “Compromesos amb les persones i amb l'entorn”



Les EBA treballem en l'abordatge dels determinants socials de la salut, per contribuir a augmentar l'esperança de vida viscuda en bona salut, reduir les desigualtats socials en l'autopercepció de bona salut i que tothom gaudeixi d'una millor salut.

#### Activitats socials

Fruit del nostre compromís i responsabilitat vers la salut de les persones, les EBA organitzem activitats per promoure la salut integral de la població i que les persones més desafavorides també puguin tenir al seu abast serveis de salut.



#### Col·laboració amb entitats i institucions del territori



#### Comunitària

Amb la voluntat de potenciar l'autocura del malalt i prevenir el risc de malalties, organitzem múltiples activitats d'Intervenció Comunitària dirigides als nostres usuaris i a la població de referència.

#### Responsabilitat social

Som organitzacions responsables amb la salut de les persones i amb l'entorn. Estem compromesos amb els nostres treballadors, proveïdors i amb la societat a la que servim.



Pacto Mundial Red Española